


# KLİNİK KALİTE GÖSTERGE KARTLARI



## KRONİK OBSTRÜKTİF AKCİĞER HASTALIĞI (KOAH)



*Sağlık Hizmetleri Genel Müdürlüğü  
Sağlıkta Kalite ve Akreditasyon Daire Başkanlığı*

KASIM 2017

 T.C. Sağlık Bakanlığı	<b>KOAH Tanısı Alan Hastalarda Spirometri Yapılma Oranı</b>	 Klinik Kalite
Gösterge Kodu	<b>KH.G1</b>	
Kısa Tanım	KOAH tanısı alan hastalarda spirometri yapılma oranını ifade etmektedir.	
Standart	KOAH tanısının doğru konulması için kanıt tabanlı işlemlerin yapılması sağlanmalıdır.	
Hesaplama Yöntemi	İlgili dönemde; (KOAH tanısı alan ve spirometri yapılan toplam tekil hasta sayısı / KOAH tanısı alan toplam tekil hasta sayısı) X 100	
Veri Kaynağı	<b>Pay:</b> 701210, 701220, 701161, 701150 <b>Payda:</b> J44, J44.0, J44.1, J44.8, J44.9	
Hedef Değer	≥% 80	
Veri Analiz Periyodu	Yıllık	
Sorumlular	Klinik Kalite İyileştirme Komisyonu	

 T.C. Sağlık Bakanlığı	<b>KOAH Tanısı Alan Hastalarda İnhaler Tedavi Eğitimi Verilme Oranı</b>	 Klinik Kalite
Gösterge Kodu	<b>KH.G2</b>	
Kısa Tanım	KOAH tanısı alan hastalarda inhaler tedavi eğitimi verilme oranını ifade eder.	
Standart	KOAH tanısı alan hastalarda, doğru tedavinin belirlenmesi, düzenli izlenmesi ve komplikasyonların önlenmesi sağlanmalıdır.	
Hesaplama Yöntemi	İlgili dönemde; (İnhaler tedavi eğitimi alan KOAH tanılı tekil hasta sayısı / KOAH tanısı alan toplam tekil hasta sayısı) X 100	
Veri Kaynağı	<b>Pay:</b> 701076, 701077, 701078,701079 <b>Payda:</b> J44, J44.0, J44.1, J44.8, J44.9	
Hedef Değer	≥% 80	
Veri Analiz Periyodu	Yıllık	
Sorumlular	Klinik Kalite İyileştirme Komisyonu	

 T.C. Sağlık Bakanlığı	<b>Steroid Tedavisi Alan KOAH Tanılı Hasta Oranı</b>	 Klinik Kalite
Gösterge Kodu	<b>KH.G3</b>	
Kısa Tanım	Steroid tedavisi alan KOAH tanılı hasta oranını ifade etmektedir.	
Standart	KOAH tanısı alan hastalarda, doğru tedavinin belirlenmesi, düzenli izlenmesi ve komplikasyonların önlenmesi sağlanmalıdır.	
Hesaplama Yöntemi	İlgili dönemde; (Steroid tedavisi alan KOAH tanılı tekil hasta sayısı / KOAH tanısı alan toplam tekil hasta sayısı) X 100	
Veri Kaynağı	<b>Pay:</b> <b>R03BA</b> - Glükokortikoidler <b>R03AK06</b> - Salmeterol Kombinasyonları <b>R03AK07</b> - Formoterol Kombinasyonları <b>H02AB</b> – Glukokortikoidler <b>Payda:</b> J44, J44.0, J44.1, J44.8, J44.9	
Hedef Değer	≤ % 30	
Veri Analiz Periyodu	Yıllık	
Sorumlular	Klinik Kalite İyileştirme Komisyonu	



 T.C. Sağlık Bakanlığı	<b>Yılda En Az Bir Kez Kontrolde Gelen KOAH Tanılı Hasta Oranı</b>	 Klinik Kalite
Gösterge Kodu	<b>KH.G4</b>	
Kısa Tanım	Yılda en az bir kez kontrole gelen KOAH tanılı hasta oranını ifade etmektedir. Hastalığın seyrinin izlenmesi ve yaşam kalitesin artırılması için, hastaların düzenli olarak kontrol edilmesi önem arz etmektedir.	
Standart	KOAH tanısı alan hastalarda, doğru tedavinin belirlenmesi, düzenli izlenmesi ve komplikasyonların önlenmesi sağlanmalıdır.	
Hesaplama Yöntemi	İlgili dönemde; (Paydada yer alan hastalardan yılda birden fazla başvuran ve sistemik steroid ve antibiyotik reçete edilmeyen kontrole gelen KOAH tanılı toplam tekil hasta sayısı / KOAH tanısı alan toplam tekil hasta sayısı) X 100	
Veri Kaynağı	<b>Pay:</b> <b>Hariç tutulacak ATC kodları:</b> <b>H02AB</b> - Glukokortikoidler <b>J01A</b> - Tetrasiklinler <b>J01B</b> - Amfenikoller <b>J01C</b> - Penisilinler <b>J01D</b> - Diğer Beta-Laktam Antibakteriyeller <b>J01E</b> - Sülfonamidler ve Trimetoprim <b>J01F</b> - Makrolidler, Linkozamidler ve de Streptograminler <b>J01G</b> - Aminoglikozidler <b>J01M</b> - Kinolonlar <b>J01R</b> - Antibakteriyel Kombinasyonları <b>J01X</b> - Diğer Antibakteriyeller <b>Payda:</b> J44, J44.0 J,44.1, J44.8, J44.9	
Hedef Değer	≤ % 40	
Veri Analiz Periyodu	Yıllık	
Sorumlular	Klinik Kalite İyileştirme Komisyonu	

 T.C. Sağlık Bakanlığı	<b>KOAH Alevlenme Tanısıyla Yatışı Yapılan Hasta Oranı</b>	 Klinik Kalite
Gösterge Kodu	<b>KH.G5</b>	
Kısa Tanım	KOAH alevlenme tanısıyla en az bir kez hastaneye yatan tekil hasta oranını ifade etmektedir.	
Standart	KOAH alevlenme tanısı alan hastalarda alevlenmelerin önlenmesi, doğru tedavinin belirlenmesi ve izlenmesi sağlanmalıdır.	
Hesaplama Yöntemi	İlgili dönemde; (KOAH alevlenme tanısı ile hastaneye yatışı yapılan toplam tekil hasta sayısı / KOAH tanısı alan toplam tekil hasta sayısı ) X 100	
Veri Kaynağı	<b>Pay:</b> J44.1 <b>Payda:</b> J 44, J44.0, J44.1, J44.8, J44.9	
Hedef Değer	≤% 10	
Veri Analiz Periyodu	Yıllık	
Sorumlular	Klinik Kalite İyileştirme Komisyonu	



 T.C. Sağlık Bakanlığı	<b>KOAH Akut Alevlenme Tanısı ile Taburcu Olduktan Sonra 3 Ay İçinde Aynı Tanı ile Tekrar Yatışı Yapılan Hasta Oranı</b>	 Klinik Kalite
Gösterge Kodu	<b>KH.G6</b>	
Kısa Tanım	KOAH akut alevlenme tanısı ile taburcu olduktan sonra 3 ay içinde aynı tanı ile tekrar yatışı yapılan hasta oranını ifade etmektedir.	
Standart	KOAH alevlenme tanısı alan hastalarda alevlenmelerin önlenmesi, doğru tedavinin belirlenmesi ve izlenmesi sağlanmalıdır.	
Hesaplama Yöntemi	İlgili dönemde; (KOAH akut alevlenme tanısı ile taburcu olduktan sonra 3 ay içinde aynı tanı ile tekrar yatışı yapılan tekil hasta sayısı / Taburcu edilen KOAH tanılı tekil hasta sayısı) X 100	
Veri Kaynağı	<b>Pay:</b> J44.1 <b>Payda:</b> J44, J44.0, J44.1, J44.8, J44.9	
Hedef Değer	≤% 30	
Veri Analiz Periyodu	Yıllık	
Sorumlular	Klinik Kalite İyileştirme Komisyonu	



 T.C. Sağlık Bakanlığı	<b>KOAH Tanısı ile Yoğun Bakım Servisine Yatan Hasta Oranı</b>	 Klinik Kalite
Gösterge Kodu	<b>KH.G7</b>	
Kısa Tanım	KOAH tanısı ile yoğun bakım servisine yatan hasta oranını ifade etmektedir.	
Standart	KOAH tanısı alan hastalarda, doğru tedavinin belirlenmesi, düzenli izlenmesi ve komplikasyonların önlenmesi sağlanmalıdır.	
Hesaplama Yöntemi	İlgili dönemde; (KOAH tanısı ile yoğun bakım servisine yatışı yapılan toplam tekil hasta sayısı / KOAH tanısı alan toplam tekil hasta sayısı ) X 100	
Veri Kaynağı	<b>Pay:</b> 510.090 <b>Payda:</b> J44, J44.0, J44.1, J44.8, J44.9	
Hedef Değer	≤% 10	
Veri Analiz Periyodu	Yıllık	
Sorumlular	Klinik Kalite İyileştirme Komisyonu	



 T.C. Sağlık Bakanlığı	<b>KOAH Alevlenme Tanısı ile Antibiyotik Reçete Edilen Hasta Oranı</b>	 Klinik Kalite
Gösterge Kodu	<b>KH.G8</b>	
Kısa Tanım	KOAH alevlenme tanısı ile bir yıl içerisinde antibiyotik reçete edilen hasta oranını ifade etmektedir.	
Standart	KOAH tanısı alan hastalarda, doğru tedavinin belirlenmesi, düzenli izlenmesi ve komplikasyonların önlenmesi sağlanmalıdır.	
Hesaplama Yöntemi	İlgili dönemde; (KOAH alevlenme tanısı ile bir yıl içerisinde antibiyotik reçete edilen toplam tekil hasta sayısı / KOAH tanılı toplam tekil hasta sayısı) X 100	
Veri Kaynağı	<b>Pay:</b> <b>J44.1</b> tanısı ve <b>J01A</b> - Tetrasiklinler <b>J01B</b> - Amfenikoller <b>J01C</b> - Penisilinler <b>J01D</b> - Diğer Beta-Laktam Antibakteriyeller <b>J01E</b> - Sülfonamidler ve Trimetoprim <b>J01F</b> - Makrolidler, Linkozamidler ve de Streptograminler <b>J01G</b> - Aminoglikozidler <b>J01M</b> - Kinolonlar <b>J01R</b> - Antibakteriyel Kombinasyonları <b>J01X</b> - Diğer Antibakteriyeller <b>Payda:</b> J44, J44.0, J44.1, J44.8, J44.9	
Hedef Değer	≤% 10	
Veri Analiz Periyodu	Yıllık	
Sorumlular	Klinik Kalite İyileştirme Komisyonu	

 T.C. Sağlık Bakanlığı	<b>KOAH Tanısı Alan Hastalardaki Mortalite oranı</b>	 Klinik Kalite
Gösterge Kodu	<b>KH.G9</b>	
Kısa Tanım	KOAH tanısı ile yatan hastalardaki mortalite oranını ifade etmektedir.	
Standart	KOAH tanısı alan hastalarda, doğru tedavinin belirlenmesi, düzenli izlenmesi ve komplikasyonların önlenmesi sağlanmalıdır.	
Hesaplama Yöntemi	İlgili dönemde; (KOAH tanısı ile hastanede yatan ve ölen toplam hasta sayısı / KOAH tanısı ile hastanede yatan toplam tekil hasta sayısı) X 100	
Veri Kaynağı	<b>Payda:</b> J44, J44.0, J44.1, J44.8, J44.9	
Hedef Değer	≤% 10	
Veri Analiz Periyodu	Yıllık	
Sorumlular	Klinik Kalite İyileştirme Komisyonu	

 T.C. Sağlık Bakanlığı	<b>KOAH Tanısı Alan Hastalarda Tütün Kullanma Oranı</b>	 Klinik Kalite
Gösterge Kodu	<b>KH.G10</b>	
Kısa Tanım	KOAH tanısı alan hastalarda tütün kullanma oranını ifade etmektedir.	
Standart	Tütün kullanan KOAH tanılı hastaların tütün kullanmayı bırakmalarını sağlamaya yönelik çalışmalar yapılmalıdır.	
Hesaplama Yöntemi	İlgili dönemde; (KOAH tanısı alan hastalar içinde tütün kullanan tekil hasta sayısı / KOAH tanısı alan toplam tekil hasta sayısı) X 100	
Veri Kaynağı	<b>Pay:</b> Veri setinde kayıtlı tütün kullanan tekil hasta sayısı veya Z72.0 ICD 10 tanısı alan tekil hasta sayısı <b>Payda:</b> J44, J44.0, J44.1, J44.8, J44.9	
Hedef Değer	≤% 1	
Veri Analiz Periyodu	Yıllık	
Sorumlular	Klinik Kalite İyileştirme Komisyonu	

 TC Sağlık Bakanlığı	<b>KOAH Alevlenme Tanısıyla Birden Fazla Yatışı Yapılan Hasta Oranı</b>	 Klinik Kalite
Gösterge Kodu	<b>KH.G11</b>	
Kısa Tanım	KOAH alevlenme tanısıyla birden fazla yatışı yapılan tekil hasta oranını ifade etmektedir.	
Standart	KOAH alevlenme tanısı alan hastalarda alevlenmelerin önlenmesi, doğru tedavinin belirlenmesi ve izlenmesi sağlanmalıdır.	
Hesaplama Yöntemi	İlgili dönemde; (KOAH alevlenme tanısıyla birden fazla yatışı yapılan tekil hasta sayısı / KOAH tanısı alan toplam tekil hasta sayısı ) X 100	
Veri Kaynağı	<b>Pay:</b> J44.1 <b>Payda:</b> J 44, J44.0, J44.1, J44.8, J44.9	
Hedef Değer	≤% 10	
Veri Analiz Periyodu	Yıllık	
Sorumlular	Klinik Kalite İyileştirme Komisyonu	